

*Tecnologia computerizzata per la
Procreazione mirata
made in Germany*



BABY-COMP®

*Un metodo innovativo e semplice
per realizzare
il desiderio di un bambino*

www.babycomp-medical.it

In Farmacia



Distribuito in Italia da:
Baby Comp srl - Via V. Veneto 79
39042 BRESSANONE BZ
P.I./Cod.Fisc.01348470210
Tel. 0472 831010



Prodotto da:
Valley Electronics GmbH
Eschenlohe
GERMANY

Difficoltà di concepimento?



“... abbiamo avuto i rapporti quando pensavo di essere fertile, eppure le mestruazioni sono comparse normalmente...
Cosa abbiamo sbagliato?
Avrò avuto veramente l'ovulazione?
Abbiamo avuto troppi rapporti?
Tropo spesso? Tropo tardi?
Perché??? Siamo fertili?”

Ridotta fertilità o sterilità?

Il fatto che una gravidanza non si verifichi subito, anche se la coppia ha rapporti nei giorni fertili, senza utilizzare metodi contraccettivi, rientra nella normalità.

Solo dopo mesi di tentativi inutili, si può cominciare a parlare di “difficoltà di concepimento”, ma non ancora di sterilità. L'effettiva sterilità dell'uomo o della donna deve venire diagnosticata in reparti specializzati dopo aver fatto una serie di esami specifici.

In tutti gli altri casi di mancato concepimento c'è alla base un problema di ridotta fertilità più o meno grave, che può avere le più disparate cause. Alcune coppie hanno difficoltà di concepimento.

Purtroppo, ci si accorge di ciò, solo quando si vuole avere un bambino. Se questo accade quando la donna ha ancora pochi anni di fertilità davanti a sé, diventa importante non perdere del tempo prezioso.

La coppia. Non sempre il problema è la donna...

Il problema di ridotta fertilità può coinvolgere anche l'uomo. Ecco perché diventa importante, per la coppia che vuole procreare, agire su due fronti:

- Monitorare il ciclo della donna e l'ovulazione
- Avere i rapporti nella fase ottimale per il concepimento e aumentare così la probabilità fecondante degli spermatozoi.

Il ciclo mestruale

Tropo spesso capita alla donna di accorgersi di sapere molto poco sull'andamento del proprio ciclo mestruale, quando ha difficoltà nel rimanere incinta. Non tutte le donne sanno che avere le mestruazioni, più o meno regolari, non significa necessariamente ovulare ed essere fertili. Si aggiunge, che la maggior parte delle donne non è consapevole che avere l'ovulazione non è sufficiente per riuscire a procreare.

La soluzione: BabyComp

Un aiuto concreto per rimanere incinta



Difficoltà di concepimento?

La vita ha il suo corso. Il rapporto di coppia va bene, perché la felicità sia completa manca solo un bambino.

Cosa puoi fare se non arriva?

Usare BabyComp per sapere quando inizia e finisce il periodo fertile del tuo ciclo, capire se hai regolarmente l'ovulazione, se ci sono i presupposti ormonali per rimanere incinta e diventare quindi mamma.

Che cos' è BabyComp*?

BabyComp è un indicatore di fertilità computerizzato di facile utilizzo, utilizzabile da qualsiasi donna fertile, anche con cicli irregolari, per la contraccezione, la pianificazione mirata e il monitoraggio completo del ciclo e dell'ovulazione.

Monitoraggio dell'ovulazione con BabyComp

Con BabyComp la donna, per iniziare può monitorare l'ovulazione controllando:

- già all'inizio del ciclo, per quale giorno è prevista
- se ritarda
- se compare la mestruazione successiva, quando e se è avvenuta
- in riferimento a tutti i cicli controllati, con quale regolarità avviene

I dati memorizzati da BabyComp danno un aiuto concreto per la pianificazione.

Come funziona BabyComp?

Per sapere se è fertile o no, la donna deve misurare, in modo sublinguale, con un apposito termistore, la sua temperatura basale e, quando presente, confermare la mestruazione. Il software fa il resto: memorizza e analizza i dati riconoscendo quelli non attendibili (ad es. per febbre elevata) e in tempo reale, le indica se quel giorno può essere fertile oppure no.

L'indicazione di fertilità è valida per 24 ore.

*BabyComp è un dispositivo medico CE 0124 Classe 2 B. Leggere attentamente le avvertenze e le istruzioni d'uso.

La soluzione: BabyComp

Un aiuto concreto per rimanere incinta



Lo volevo assolutamente sapere!
Avevo la sensazione
che questa volta era andata bene.
Quando BabyComp ha segnalato
la gravidanza,
la mia gioia è stata
indescrivibile.

Le funzioni di BabyComp per rimanere incinta

Sin dal 1° giorno di utilizzo, BabyComp aiuta la donna nella pianificazione con funzioni specifiche per la procreazione:

- già in fase mestruale, affinché la coppia possa avere dei rapporti mirati, calcola in quale giorno è più probabile che la donna ovuli
- indica quali sono i giorni ottimali per il concepimento, tenendo conto dell'oscillazione dell'ovulazione
- le fa capire se l'ovulazione è ritardata (ad es. nel caso di cicli più lunghi o irregolari)
- specifica quando il periodo fertile del ciclo è finito.
- in fase post-ovulatoria le conferma in quale giorno è avvenuta l'ovulazione
- a fine ciclo la informa indirettamente sull'andamento ormonale della fase luteinica o postovulatoria, la cui sufficienza e stabilità progesteronica è determinante, perché avvenga l'annidamento del follicolo fecondato e quindi ridotta a priori la possibilità di un aborto spontaneo, nelle prime settimane di gravidanza.
- Un'eventuale insufficienza o instabilità nella fase luteinica del ciclo viene evidenziata dall'apparecchio. In questa frangente la donna può richiedere la stampa dei dati di BabyComp e l'analisi del ciclo per un consulto con il suo ginecologo.

BabyComp indica già dopo 5 giorni dall'eventuale concepimento se la pianificazione mirata è stata corretta, dopo 15 giorni la probabile gravidanza, dopo 18 giorni conferma alla futura mamma di essere incinta.

BabyComp

Un concezionale intelligente



Sin da subito tutti i tuoi pensieri saranno per il tuo bambino. Non appena rimani incinta, grazie a BabyComp, lo sai subito, quindi puoi modificare delle abitudini che potrebbero essere dannose per il feto (consumo di farmaci, alcol, sigarette).

Calcolo della data di parto

BabyComp calcola automaticamente, partendo dal giorno esatto di concepimento, la prevista data di nascita del tuo bambino. Il calcolo, soprattutto nel caso in cui il ciclo è irregolare, è più preciso di quello fatto partendo dalla data dell'ultima mestruazione.



BabyComp

Durante e dopo la gravidanza



Durante la gravidanza

Dopo che BabyComp ha segnalato la gravidanza in corso, puoi continuare a misurare per 6-12 settimane, per controllare la stabilità progesteronica e quindi la gravidanza.

Dopo di che puoi interrompere con l'utilizzo dell'apparecchio, fino a dopo il parto.

Dopo il parto

Se pratichi l'allattamento esclusivo al seno, nelle prime 6 settimane dopo il parto, per ragioni fisiologiche, non sei fertile. Ti consigliamo, non appena diventa importante utilizzare un metodo contraccettivo, di riiniziare ad usare BabyComp, che nel frattempo avrà conservato in memoria tutti i tuoi dati.

Durante l'allattamento

Trascorse le prime 6 settimane se continui ad allattare al seno, teoricamente dovresti continuare a non essere fertile, grazie alla presenza della prolattina, che dovrebbe inibire l'ovulazione.

Però nella pratica questo non sempre accade. Quindi consigliamo di riprendere con l'utilizzo di BabyComp, sempre che tu riesca a dormire almeno 4-5 ore per notte.

Per Assistenza tecnica sui dispositivi
Numero verde 800 217721 - Tel. 0472831010 -
info@babycomp.it

Domande e Risposte su BabyComp

In quali casi può essere utile la stampa dei dati?

La stampa dei dati memorizzati da BabyComp è un servizio reso gratuitamente dalla Sede di Bressanone (BZ) e viene effettuata con un programma specifico, attraverso l'ausilio di un'interfaccia di comunicazione tra l'apparecchio e un computer.

Sulla stampa un riepilogo generale dei dati relativi agli ultimi 24 cicli memorizzati (lunghezza, giorno dell'ovulazione, temperature medie delle diverse fasi del ciclo, diagnosi di insufficienza in fase luteinica CLI e di cicli anovulatori ecc.) nonché la curva della temperatura nel dettaglio ciclo per ciclo con l'indicazione se la pianificazione mirata è stata corretta. Dall'analisi dei dati, il ginecologo può trarre tutta una serie di informazioni utili per avere un primo quadro della situazione ormonale della donna, degli ultimi 24 mesi, pertanto può risultare utile richiederla sia quando la donna ha problemi di procreazione che quando rileva, per più cicli all'anno, un aumento del numero di giorni "gialli" oppure "rossi" o dell'irregolarità.

La stampa dei dati di BabyComp rappresenta per il medico una possibilità diagnostica complementare alle analisi cliniche tradizionali.

Se voglio utilizzare BabyComp solo per rimanere incinta, successivamente posso passare lo strumento ad un'altra donna?

Sì, anche se prima di farlo devi cancellare tutti i tuoi dati, perchè sono personali. Per motivi di igiene, in questi casi, consigliamo di procedere con la sostituzione del termosensore, che può venire ordinato separatamente come pezzo di ricambio.

Prima di riutilizzare l'apparecchio, dopo il parto, conviene cancellare i dati che sono stati memorizzati prima della gravidanza?

Sì, perchè la curva termica sarà certamente diversa da quella precedente. Nel libretto di istruzioni è specificato come procedere con la cancellazione dei dati.

Tabella

per la spiegazione del metodo BabyComp

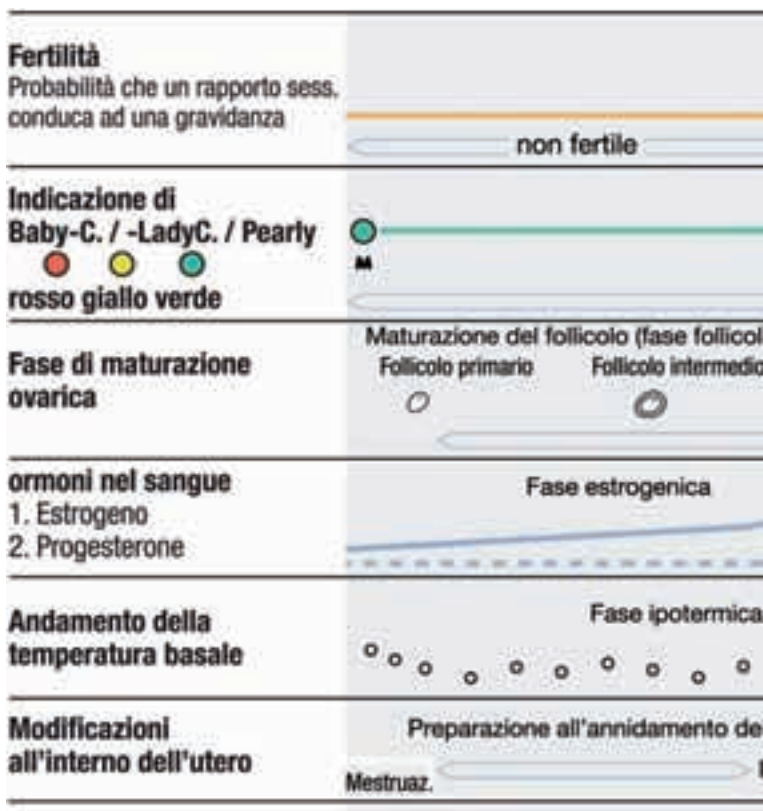
Il programma di BabyComp è stato creato sulla base di fondamenti scientifici relativi al ciclo della donna.

Il ciclo mestruale femminile.

La lunghezza del ciclo mensile è per ogni donna diverso.

La presente tabella riporta un esempio di ciclo per la spiegazione del metodo.

BabyComp, LadyComp e Pearly, elaborando la temperatura basale, riconoscono l'andamento personale del ciclo della donna e riescono a distinguere i giorni "non fertili" del ciclo da quelli fertili.

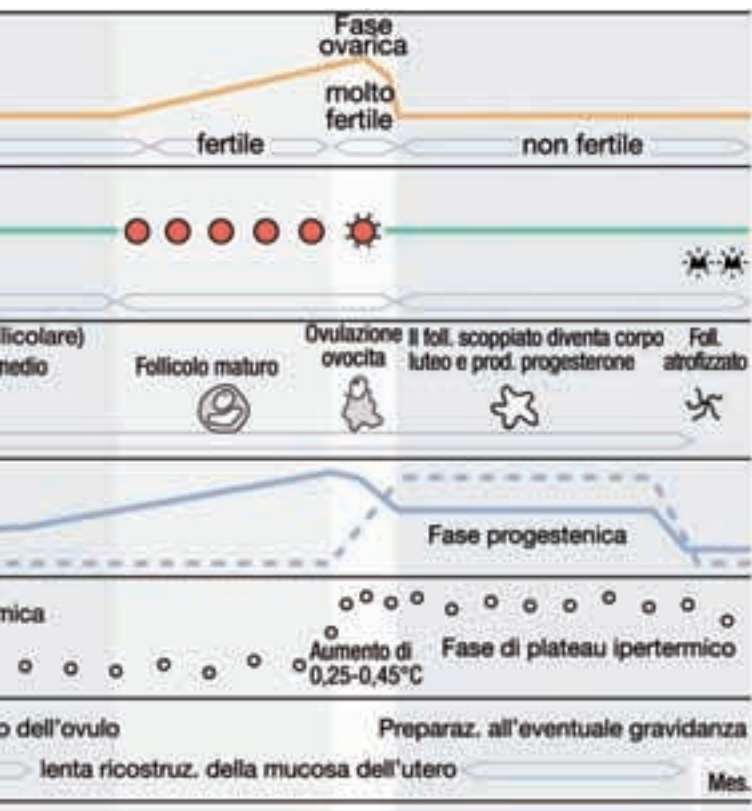


Tabella

per la spiegazione del metodo BabyComp

Una donna in età fertile può rimanere incinta per ca. 7 giorni per ciclo: i 5 che precedono l'ovulazione (gli spermatozoi dell'uomo, nel corpo della donna, mantengono una capacità fecondante di massimo 120 ore), il giorno stesso dell'ovulazione e quello successivo, in caso di doppia ovulazione. Dopo l'ovulazione l'ovulo è fecondabile solo per massimo 24 ore. Ecco perché l'apparecchio non indica mai meno di 7 giorni potenzialmente fertili.



Richiedendo la STAMPA dei DATI (vedi pag. successive) potrai avere un supporto cartaceo, comprensivo di grafici e tabella degli ultimi 20 cicli, utile per te e il tuo ginecologo per capire quali sono stati i tuoi mutamenti ormonali negli ultimi mesi.



Esempio di stampa dati

Pianificazione mirata con BabyComp

Donna che ha usato BabyComp per rimanere incinta.
 La lunghezza del suo ciclo varia da 27 a 33 giorni.
 Il giorno dell'ovulazione è tra il 13° e il 19° giorno.
 La fase post-ovulatoria ha una durata di 13-14 giorni.
 Nel 14° ciclo ha avuto 2 rapporti, nei giorni indicati da BabyComp come ottimali per il concepimento ed è rimasta incinta.
 Il concepimento è avvenuto il 15.mo giorno del ciclo.



Esempio illustrato ridotto. Le informazioni contenute nelle stampe dei dati non costituiscono motivo di autodiagnosi o di automedicazione, e non sostituiscono la consulenza medica e/o professionale. Rappresentano un complemento diagnostico di utilità per il ginecologo.

BabyComp

Descrizione



BabyComp:

indicatore di fertilità computerizzato utilizzabile da qualsiasi donna in età fertile, anche con cicli irregolari, sia per la contraccezione che per la pianificazione mirata di una gravidanza, il controllo dell'ovulazione e della fase luteinica del ciclo.

L'affidabilità contraccettiva dei giorni indicati come "non fertili" è del 99,3%.

Indicazioni di fertilità giornaliera valida per 24 ore

- = non fertile;
- = fase di apprendimento, dati mancanti, squilibrio ormonale
- = potenzialmente fertile
- ☀ = pre-ovulatoria: prognosi dell'ovulazione,
post-ovulatoria: giorno dell'effettiva ovulazione

Prognosi

- fertilità per i 6 giorni successivi.
- comparsa delle mestruazioni.
- giorno ottimale per il concepimento
- giorno dell'ovulazione

Altre Funzioni

- Possibilità di immettere i dati dei rapporti sessuali (per il controllo della pianificazione).

Altre indicazioni sul display

- dati elaborati negli ultimi 250 giorni
- giorno dell'avvenuta ovulazione o concepimento in caso di gravidanza
- segnale di gravidanza dopo:
 - 5 giorni (pianificazione mirata corretta)
 - 15 giorni (probabile) e
 - 18 giorni (sicura)dall'avvenuto concepimento
- presunta data di parto

BabyComp

Descrizione

Statistiche del ciclo:

- **oscillazione in giorni dell'ovulazione**
- **numero di cicli memorizzati**
- **lunghezza media dei cicli**
- **aumento della temperatura in fase ovulatoria**
- **lunghezza media della fase post-ovulatoria**
- **numero di cicli con pianificazione mirata corretta**
- **la % dei cicli con insufficienza nella fase luteinica**
- **la % dei cicli anovulatori (senza ovulazione)**






Dati tecnici

- **Memoria dati: fissa 20 anni, temporanea 250 giorni**
- **Dimensioni Ø 14 cm - altezza 3 cm - peso 200 gr.**
- **Display luminoso**
- **Funzionamento con batteria ricaricabile con alimentatore**
- **autonomia di carica per un mese**
- **Utilizzo senza costi aggiuntivi mensili.**

Servizio aggiuntivo Gratuito

- **Stampa dati e analisi di fertilità Gratuita durante la Garanzia.**

Solo per Baby-Comp

 Indicatori: femmina	 RS - rapporto sessuale	 baby data di nascita
 maschio	 indica il concepimento	<small>*per le spiegazioni dettagliate delle altre indicazioni e funzioni vedi Istruzioni d'uso</small>

BabyComp, LadyComp e Pearly,
dopo una semplice cancellazione dei dati, possono venire
utilizzati da un'altra donna.

BABYCOMP

Prezzo: Euro 771,00 con incluse

- **le spese di spedizione**
- **il trasformatore per la ricarica**
- **una custodia per il viaggio**
- **il libretto d'istruzioni**
- **3 anni di garanzia**

